

# Tchap

**La messagerie instantanée spécialement conçue  
pour les agents du secteur public  
DSIN - 9 octobre 2026**

# Qu'est-ce que Tchap ?

- Messagerie instantanée sécurisée développée par l'État français,
- Alternative souveraine à **WhatsApp / Telegram**/ etc. ,
- Réservée aux agents publics et élus.



## Objectifs :

- Garantir la confidentialité des échanges.
- Respecter les normes de sécurité françaises et européennes.

## Public cible :

- Administrations, collectivités territoriales, acteurs publics.

# Les caractéristiques de Tchap

Fonctionnalité	Description
Messagerie instantanée	Échanges en temps réel (textes, images, fichiers) entre individus ou groupes.
Chiffrement de bout en bout	Tous les messages et fichiers sont chiffrés pour garantir la confidentialité.
Authentification forte	Accès sécurisé via une identité vérifiée (ex : adresse professionnelle ou compte agent public).
Création de groupes	Possibilité de créer des groupes de discussion publics ou privés.
Partage de fichiers	Envoi de documents, photos ou vidéos avec des limites de taille adaptées.
Appels vocaux et visio	Fonctionnalités d'appels sécurisés (selon les versions et les droits d'accès).
Intégration avec l'annuaire de l'État	Accès simplifié aux contacts des administrations et collectivités partenaires.
Conformité RGPD	Respect strict des règles européennes de protection des données.
Hébergement souverain	Données stockées sur des serveurs en France, gérés par des opérateurs agréés.
Compatibilité multi-appareils	Utilisable sur smartphone (iOS/Android), tablette et ordinateur.

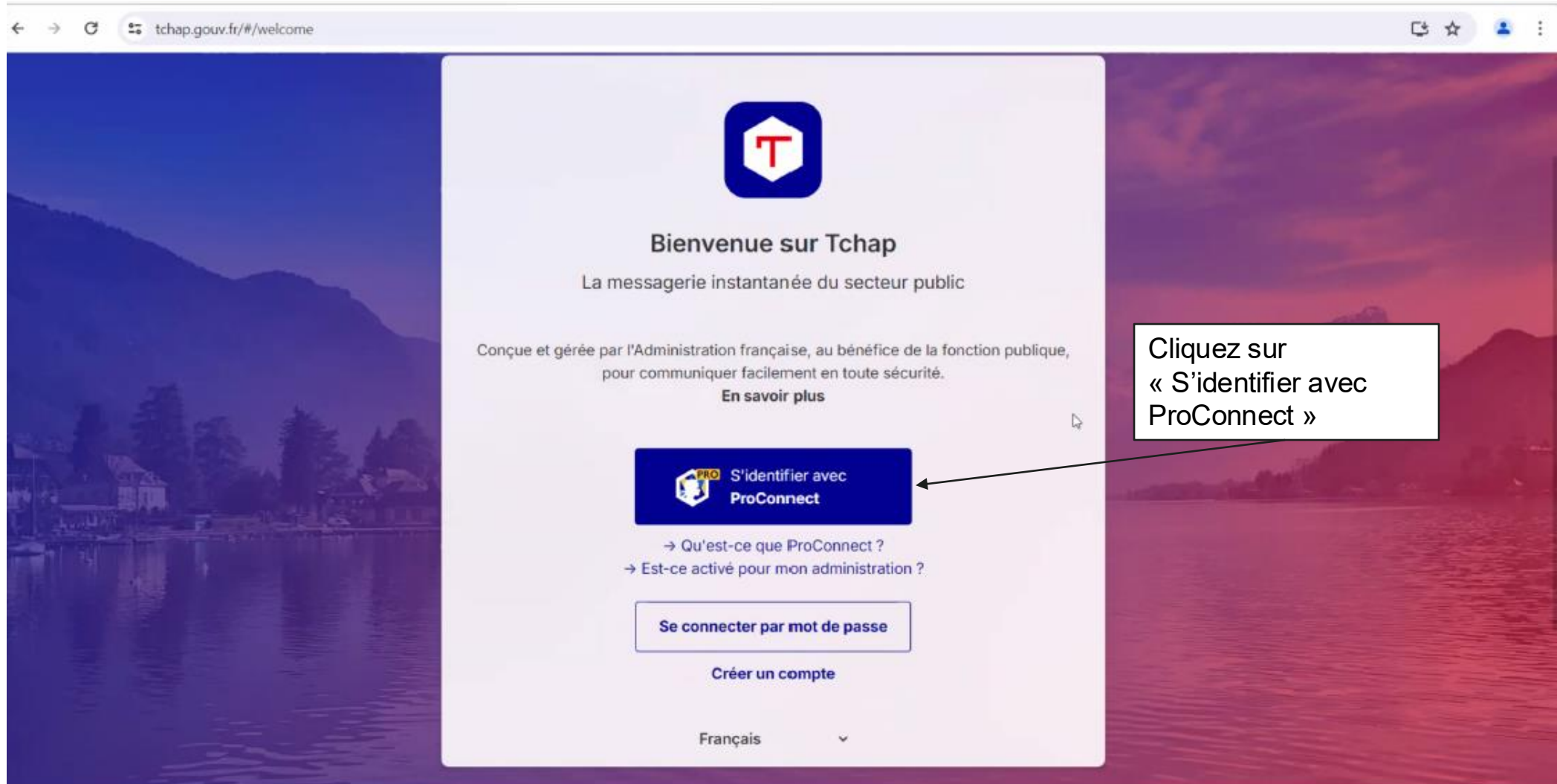
# Accès à Tchap

- Toute personne ayant une adresse du domaine @univ-paris8.fr peut créer un compte Tchap.
- L'authentification s'effectue via ProConnect et la **Fédération Education Recherche** en utilisant votre identifiant et votre mot de passe Paris 8.
- Le tutoriel pour l'inscription à Tchap est disponible dans la section suivante de cette présentation.
- Connection via le lien <https://www.tchap.gouv.fr>
- Le guide d'utilisation est accessible au lien suivant :  
<https://aide.tchap.beta.gouv.fr/fr/article/guide-de-prise-en-main-de-tchap-oswynl/>

# Tutoriel de connexion à Tchap


# Connexion à Tchap

Connectez-vous à <https://www.tchap.gouv.fr>



The screenshot shows the Tchap login page in a web browser. The browser's address bar displays 'tchap.gouv.fr/#/welcome'. The page features a central white box on a purple gradient background. At the top of this box is the Tchap logo (a blue square with a white 'T'). Below the logo, the text reads 'Bienvenue sur Tchap' and 'La messagerie instantanée du secteur public'. A paragraph states: 'Conçue et gérée par l'Administration française, au bénéfice de la fonction publique, pour communiquer facilement en toute sécurité.' This is followed by a link 'En savoir plus'. The main action is a large blue button labeled 'S'identifier avec ProConnect', which includes a small 'PRO' icon. A callout box with a black border and white text points to this button, containing the instruction: 'Cliquez sur « S'identifier avec ProConnect »'. Below the button are two links: '→ Qu'est-ce que ProConnect ?' and '→ Est-ce activé pour mon administration ?'. Further down is a button 'Se connecter par mot de passe' and a link 'Créer un compte'. At the bottom, there is a language selector showing 'Français' with a dropdown arrow.

← → ↻ tchap.gouv.fr/#/welcome




**Bienvenue sur Tchap**

La messagerie instantanée du secteur public

Conçue et gérée par l'Administration française, au bénéfice de la fonction publique, pour communiquer facilement en toute sécurité.

**En savoir plus**

 **S'identifier avec ProConnect**

→ Qu'est-ce que ProConnect ?  
→ Est-ce activé pour mon administration ?

**Se connecter par mot de passe**

**Créer un compte**

Français ▼

Cliquez sur  
« S'identifier avec  
ProConnect »

# Connexion à Tchap

The screenshot shows the Tchap login interface. At the top left is the French Republic logo and the Tchap logo. The main heading is "Se connecter avec ProConnect". Below it is a text input field containing "philippe.dumond@univ-paris8.fr". A blue button with the ProConnect logo and the text "Continuer avec ProConnect" is positioned below the input field. A link "Se connecter par mot de passe" is located below the button. Annotations with arrows point to the input field and the button. The footer includes the French Republic logo, a paragraph about the Matrix protocol, and links for "Gouvernement", "OpenData", "DINUM", "beta.gouv.fr", and "Propulsé par Matrix".

tchap.gouv.fr/#/email-precheck-ss0

RÉPUBLIQUE FRANÇAISE  
Liberté  
Égalité  
Fraternité

Tchap

Saisissez votre adresse principale @univ-paris8.fr

... puis cliquez sur « Continuer avec ProConnect »

Se connecter avec ProConnect

Votre adresse mail professionnelle  
philippe.dumond@univ-paris8.fr

Continuer avec ProConnect

Français

Se connecter par mot de passe

RÉPUBLIQUE FRANÇAISE  
Liberté  
Égalité  
Fraternité

Le code de Tchap est consultable publiquement et se base sur le protocole Matrix. Le développement de l'application bénéficie ainsi des avancées de la communauté Matrix, en terme d'amélioration fonctionnelle et de sécurité.

Gouvernement OpenData DINUM beta.gouv.fr

Propulsé par Matrix

CGU FAQ Politique de confidentialité

# Connexion à Tchap

Se connecter à Tchap

Avec ProConnect, connectez-vous aux sites de l'administration, en une fois, avec un seul compte !

Email professionnel  
Format attendu : nom@domaine.fr

philippe.dumond@univ-paris8.fr


☐ Se souvenir de moi

Continuer

Pour les membres des établissements de l'Enseignement supérieur et de la recherche rattachés à RENATER

Continuer avec FÉDÉRATION Éducation-Recherche

Cliquez sur « Continuer avec FEDERATION Education Recherche »






# Connexion à Tchap

← → ↻ 🔍 discovery.renater.fr/agentconnect/?entityID=https%3A%2F%2Frenater.agentconnect.gouv.fr%2FSaml2%2Fproxy\_saml2\_backend.xml&return=https%3A%2F%2Frenater.agentconnect.gouv.fr%2FSaml2%2F... ☆ 👤 ⋮

## Accès à ProConnect

 Sélectionnez votre établissement


Pour accéder au service **Passerelle ProConnect pour RENATER** sélectionnez ou cherchez l'établissement auquel vous êtes affilié.


Veuillez sélectionner l'établissement auquel vous êtes affilié. ▼

**Sélection**

☐ Se souvenir de mon choix pour cette session.  
☐ Se souvenir de mon choix définitivement et contourner cette étape à partir de maintenant.

*Si votre établissement n'est pas présent dans la liste ci-dessus, merci de contacter votre service informatique, et de leur indiquer [cette documentation](#) qui explique les étapes à accomplir.*



©  RENATER 2025 - All rights reserved.

# Connexion à Tchap

← → ↻ 🔍 discovery.renater.fr/agentconnect/?entityID=https%3A%2F%2Frenater.agentconnect.gouv.fr%2FSaml2%2Fproxy\_saml2\_backend.xml&return=https%3A%2F%2Frenater.agentconnect.gouv.fr%2FSaml2%2F... ☆ 👤 ⋮

## Accès à ProConnect

🏛 Sélectionnez votre établissement

Pour accéder au service **Passerelle ProConnect pour RENATER** sélectionnez ou cherchez l'établissement auquel vous êtes affilié.


p8 Université Paris 8 - Vincennes x ▾

**Sélection**

☐ Se souvenir de mon choix pour cette session.

☐ Se souvenir de mon choix définitivement et contourner cette étape à partir de maintenant.

*Si votre établissement n'est pas présent dans la liste ci-dessus, merci de contacter votre service informatique, et de leur indiquer [cette documentation](#) qui explique les étapes à accomplir.*

 **FÉDÉRATION**  
par RENATER

© RENATER 2025 - All rights reserved.

# Connexion à Tchap



The screenshot shows a web browser window with the URL `cas.univ-paris8.fr/cas/login?service=https%3A%2F%2Fidp2.univ-paris8.fr%2Fidp%2FAuthn%2FExtCas%3Fconversation%3De1s1&entityId=https%3A%2F%2Frenater.agentconnect.gouv.fr%2FSaml2%2Fpr...`. The login form is titled "Entrez votre identifiant et votre mot de passe." and includes fields for "Identifiant:" and "Mot de passe:". Below these fields is a checkbox labeled "Prévenez-moi avant d'accéder à d'autres services." and two buttons: "SE CONNECTER" and "EFFACER". At the bottom of the form, there is a security notice: "Pour des raisons de sécurité, veuillez vous déconnecter et fermer votre navigateur lorsque vous avez fini d'accéder aux services authentifiés." and links for "Première connexion", "Mot de passe oublié", and "Aide". The footer of the page reads "Université Paris 8 VINCENNES SAINT-DENIS".

Si vous n'êtes pas déjà  
authentifié vous arriverez  
sur la page  
d'authentification aux  
services numériques de  
l'université.  
Sinon vous arriverez  
directement à l'écran de la  
page 13.

# Connexion à Tchap



The screenshot shows a web browser window with the URL `cas.univ-paris8.fr/cas/login?service=https%3A%2F%2Fidp2.univ-paris8.fr%2Fidp%2FAuthn%2FExtCas%3Fconversation%3De1s1&entityId=https%3A%2F%2Frenater.agentconnect.gouv.fr%2FSaml2%2Fpr...`. The login form is titled "Entrez votre identifiant et votre mot de passe." and includes fields for "Identifiant:" (containing "pdumond") and "Mot de passe:" (containing masked characters). Below the password field is a checkbox labeled "Prévenez-moi avant d'accéder à d'autres services." and two buttons: "SE CONNECTER" and "EFFACER".

Saisissez votre identifiant et votre mot de passe Paris 8

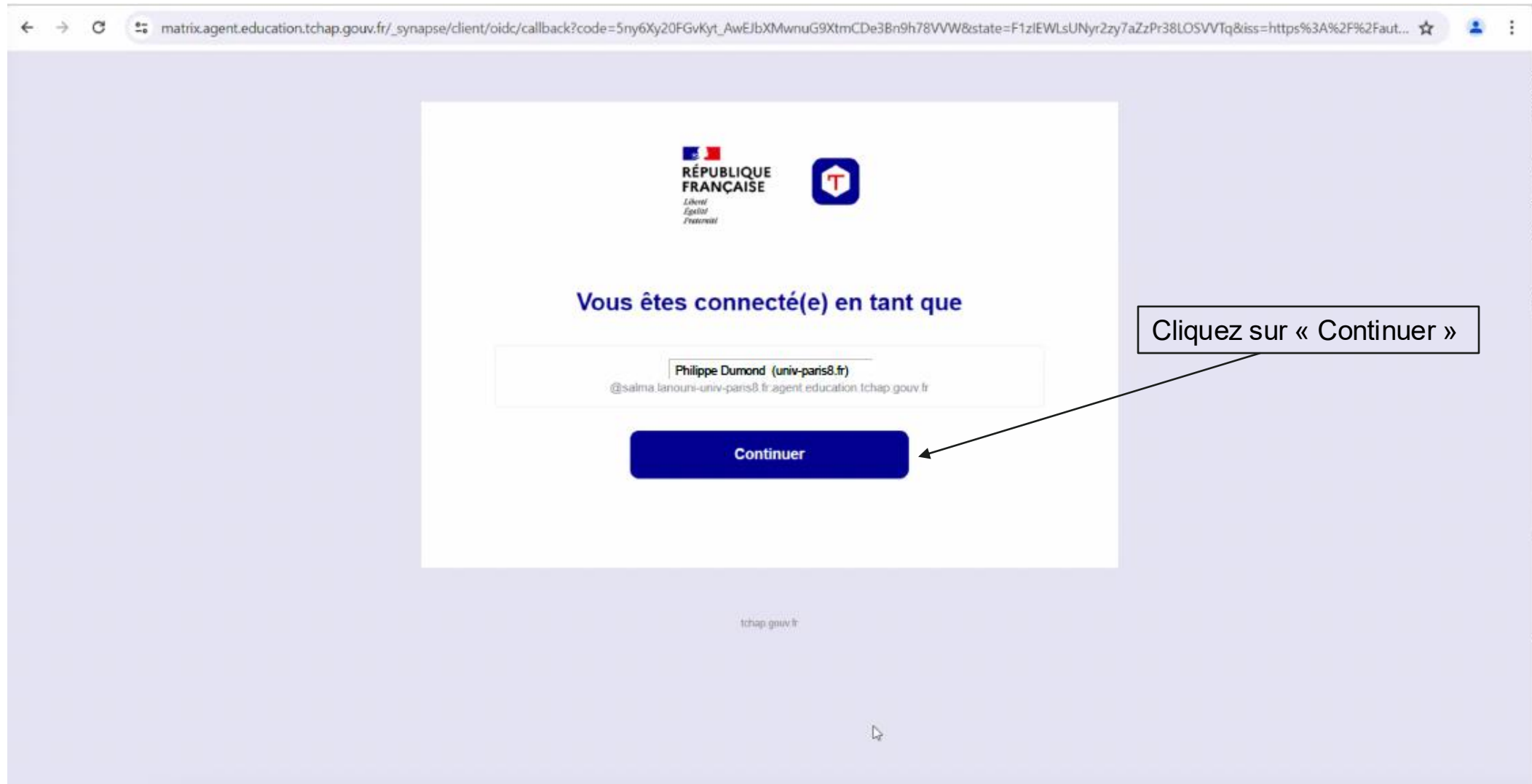
... puis cliquez sur « SE CONNECTER »

Pour des raisons de sécurité, veuillez vous déconnecter et fermer votre navigateur lorsque vous avez fini d'accéder aux services authentifiés.

Première connexion | Mot de passe oublié | Aide

Université Paris 8 VINCENNES SAINT-DENIS

# Connexion à Tchap



# Connexion à Tchap

**Vous êtes connectés à Tchap via ProConnect**

